

An aerial photograph of a tractor in a field, viewed from above. The tractor is positioned in the upper center of the frame, moving along a dirt path that runs diagonally across the field. The field is divided into several sections of different crops, with varying shades of green and brown. The lighting is bright, suggesting a sunny day.

PLURAL BRB CRÉDITO
AGRO IMOBILIÁRIO
Carta Mensal Outubro de 2022

Informações

Objetivo

O FIAGRO PLURAL BRB CRÉDITO AGRO IMOBILIÁRIO (PLCA11) tem como objetivo obter rendimentos por meio do investimento em Certificados de Recebíveis do Agronegócio (CRAs).

Início do Fundo

O fundo iniciou suas atividades no final do mês de julho de 2022, através de uma emissão ICVM 400.

Patrimônio Líquido (31/10/2022)

R\$ 52.941.932,21

Quantidade de Cotas

557.019

Valor Patrimonial da Cota (31/10/2022)

R\$ 95,05

Valor de Mercado da Cota (31/10/2022)

R\$ 94,52

Rendimento Mensal

Pagamento em 16/11/2022

R\$ 1,07/cota

Taxa de Administração e Gestão

Taxa de 1,15% ao ano sobre Patrimônio Líquido.

Taxa de Performance

10% do que exceder o CDI

Gestor

Plural Gestão de Recursos LTDA

Administrador

Banco Genial S.A.

COMENTÁRIO DO GESTOR

➤ Destaques da Carteira:

15	R\$ 1,07	100,00% CDI	100%
Número de CRAs na Carteira	Último Rendimento	Indexadores (parte alocada)	% de CRAs sênior / série única
2,16 anos	89,15%	CDI + 3,45%	CDI + 3,51%
Duration (d.u.) da Carteira (parte alocada)	% de CRAs com Garantia	Spread Médio de Aquisição (parte alocada)	Spread Médio Marcação a Mercado (parte alocada)

➤ Carteira:

Fechamos o terceiro mês do fundo com R\$ 34,7 milhões alocados em **15 CRAs**, perfazendo **65,51% do Patrimônio**, a uma taxa média de **CDI + 3,45%**.

Durante o mês, investimos em **4 novos CRAs**, equivalente a **R\$ 9,8 milhões**. Segue abaixo um breve resumo sobre elas:

- **CRA Irani (3,56% do PL)**: Dívida lastreada na aquisição de insumos para silvicultura e da agricultura. Adquirimos o papel a CDI + 1,75% com *duration* de 4,3 anos.
- **CRA Dacalda (6,05% do PL)**: Dívida lastreada na aquisição de cana-de-açúcar e insumos agrícolas. De garantia, teremos: Alienação Fiduciária e Aval. Adquirimos o papel a CDI + 4,25% com *duration* de 2,7 anos.
- **CRA Cresol (4,52% do PL)**: Dívida lastreada no financiamento aos produtores e cooperativas rurais. De garantia, teremos: Cessão Fiduciária e Aval. Adquirimos o papel a CDI + 2,95% com *duration* de 2,1 anos.
- **CRA Sorocaba Refrescos (4,35% do PL)**: Dívida lastreada na aquisição de açúcar comercializado pela COPERSUCAR S.A. Adquirimos o papel a CDI + 1,40% com *duration* de 3,8 anos.

Para mais detalhes das operações, vide página 5 e 6.

Gostaríamos de destacar que fechamos a aquisição de mais **2 CRAs** adquiridos este mês, mas liquidado no início de novembro. Os dois CRAs juntos representam R\$ 3,9 milhões e uma remuneração média de CDI + 2,74% ao ano.

O rendimento distribuído em outubro foi de R\$ 1,07/cota, que representa um *dividend yield* de 1,13% ao mês, equivalente a 14,46% anualizado, em relação à cota de fechamento do mês. Em relação ao CDI, essa distribuição representa 111% do CDI no mês.

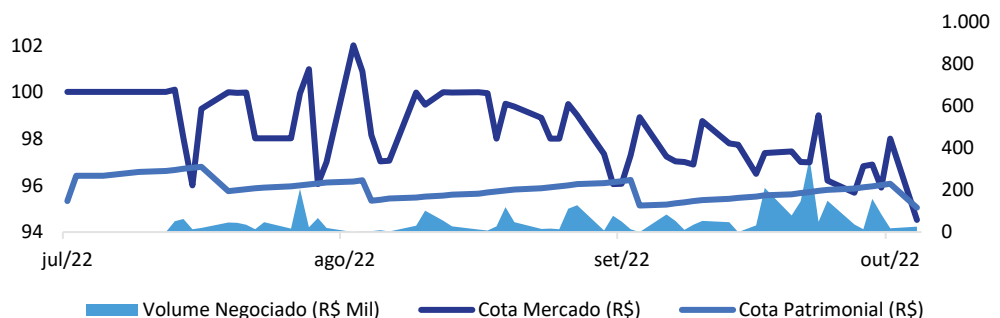
Por fim, segue o Pipeline de novas alocações esperadas para os próximos meses:

- Financiamento de uma Cooperativa de Crédito (Taxa: CDI + 3,40% a.a.)
- Financiamento para aquisição de cana-de-açúcar (Taxa: CDI + 5,00% a.a.)
- Financiamento para aquisição de caminhões (Taxa: CDI + 5,50% a.a.)
- Financiamento de insumos para ração animal (Taxa: CDI + 4,00% a.a.)

O percentual alocado no fechamento de outubro é de 65,51% e, com a liquidação dos 2 CRAs em novembro, irá para 72,88%.

Cadastre-se no Mailing: www.plca11.com

EVOLUÇÃO DO VOLUME MÉDIO DIÁRIO DE NEGOCIAÇÃO

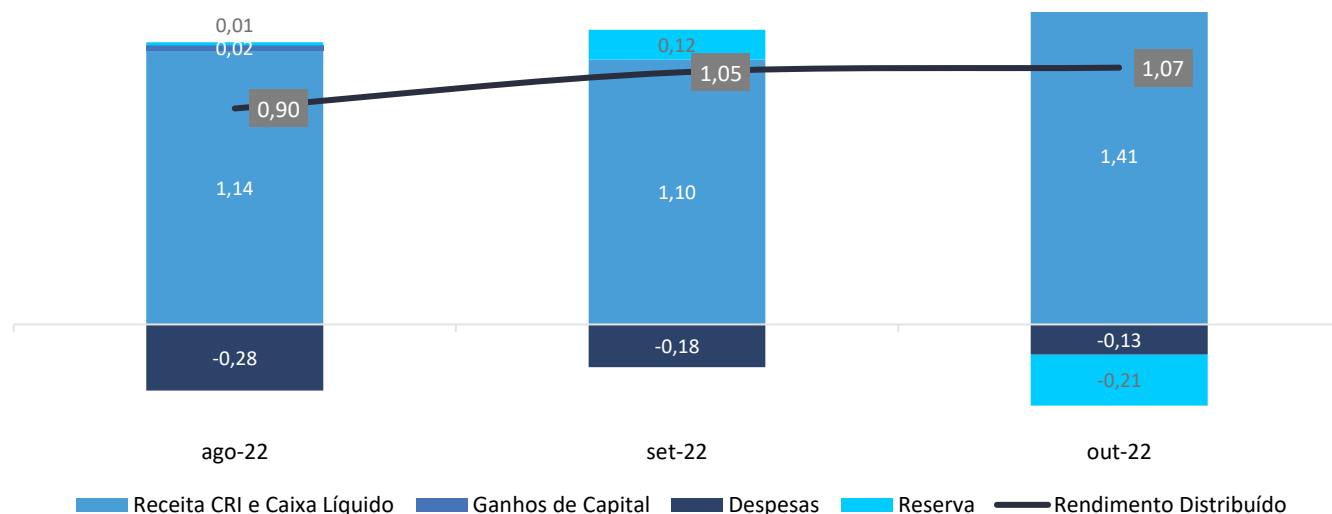


ADVERTÊNCIA: Este material não constitui uma oferta e/ou solicitação de aquisição de quotas de fundos de investimento. Este documento é confidencial e pretende atingir somente aos destinatários, não podendo ser reproduzido ou retransmitido no todo ou em parte a quaisquer outras pessoas. A Plural Gestão de Recursos LTDA pode efetuar alterações no conteúdo deste documento a qualquer momento. As informações contidas neste material são de caráter exclusivamente informativo e não necessariamente foram auditadas. Fundos de investimento não contam com garantia do administrador do fundo, do gestor da carteira, de qualquer mecanismo de seguro ou, ainda, do fundo garantidor de créditos – FGC. A rentabilidade obtida no passado não representa garantia de rentabilidade futura. Para avaliação da performance do fundo é recomendável uma análise de, no mínimo, 12 meses. É recomendada a leitura cuidadosa do prospecto e regulamento do fundo de investimento pelo investidor antes de aplicar seus recursos.

OUVIDORIA: ouvidoria@bancogenial.com, telefone: 0800 878 872. Comissão de Valores Imobiliários CVM, Serviço de Atendimento ao Cidadão em www.cvm.gov.br

Fale com RI: <https://www.pluralgestao.com/pt-br/RealEstateFund/About>; www.plcr11.com

RENDIMENTO POR COTA (ÚLTIMOS 12 MESES – R\$)



DEMONSTRATIVO DO RESULTADO (DRE)

Para a contabilização dos resultados do mês disponíveis para distribuição, consideram-se os rendimentos dos CRAs, títulos públicos e demais receitas financeiras. Além disto, são apurados os resultados de ganho de capital com a venda dos ativos. Posteriormente é feita a dedução das taxas de gestão, administração, custódia, impostos e demais custos de manutenção do Fundo. Os resultados aqui apresentados são apurados pelo regime de caixa:

Distribuição dos Resultados (R\$)	Out-22	2º Semestre
CRAs	516.537	734.917
Aplicações Financeiras	267.880	1.300.221
Ganhos no Mercado Secundário	0	11.431
Total Receitas	784.417	2.046.568
Taxa de Gestão e Adm.	-7.558	-16.253
Impostos	-60.273	-295.122
Outras Despesas	-2.084	-11.531
Total Despesas	-69.915	-322.905
Lucro Líquido	714.502	1.723.663
Lucro Distribuído	596.010	1.682.197
R\$ / Cota	1,07	3,02
% Distribuído	83,42%	97,59%

OUTRAS INFORMAÇÕES

Total de CRAs na Carteira	15
Montante Investido em CRAs (R\$ M)	34,7
Dividend Yield Mês (Cota a Mercado)	1,13%
Dividend Yield Mês (Cota Emissão)	1,07%
Volume Diário Médio Negociado no Mês (R\$)	81,76
Duration (d.u.) da Carteira (Parte Alocada)	2,16

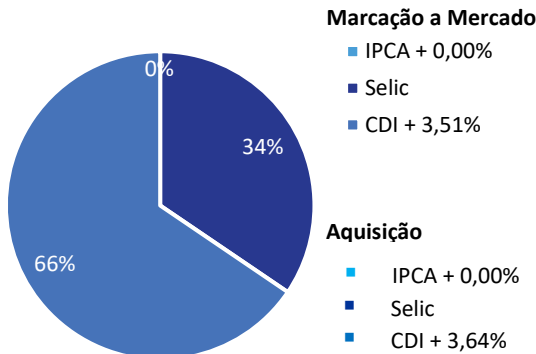
ADVERTÊNCIA: Este material não constitui uma oferta e/ou solicitação de aquisição de quotas de fundos de investimento. Este documento é confidencial e pretende atingir somente aos destinatários, não podendo ser reproduzido ou retransmitido no todo ou em parte a quaisquer outras pessoas. A Plural Gestão de Recursos LTDA pode efetuar alterações no conteúdo deste documento a qualquer momento. As informações contidas neste material são de caráter exclusivamente informativo e não necessariamente foram auditadas. Fundos de investimento não contam com garantia do administrador do fundo, do gestor da carteira, de qualquer mecanismo de seguro ou, ainda, do fundo garantidor de créditos – FGC. A rentabilidade obtida no passado não representa garantia de rentabilidade futura. Para avaliação da performance do fundo é recomendável uma análise de, no mínimo, 12 meses. É recomendada a leitura cuidadosa do prospecto e regulamento do fundo de investimento pelo investidor antes de aplicar seus recursos.

OUVIDORIA: ouvidoria@bancogenial.com, telefone: 0800 878 872. Comissão de Valores Imobiliários CVM, Serviço de Atendimento ao Cidadão em www.cvm.gov.br

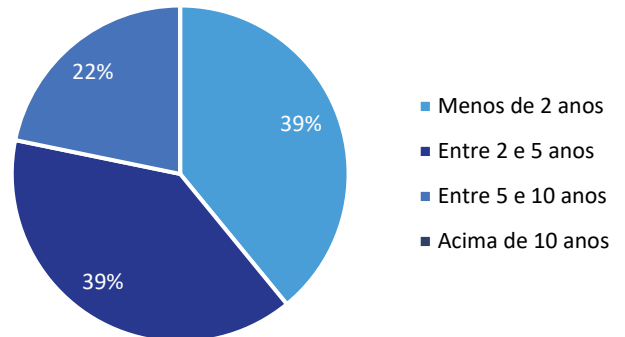
Fale com RI: <https://www.pluralgestao.com/pt-br/RealEstateFund/About>; www.plcr11.com

INDICADORES DE COMPOSIÇÃO DO PORTFÓLIO

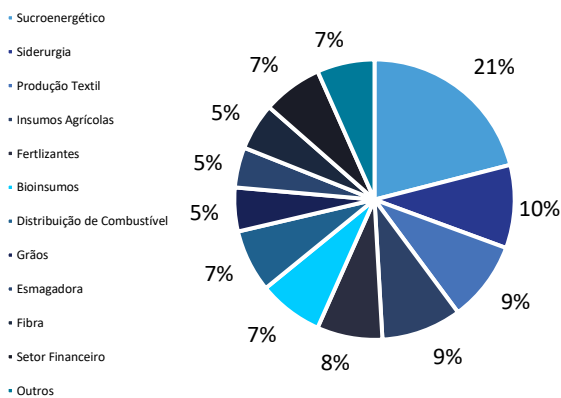
a) Indexadores e Taxas Médias Brutas:



b) Vencimento:

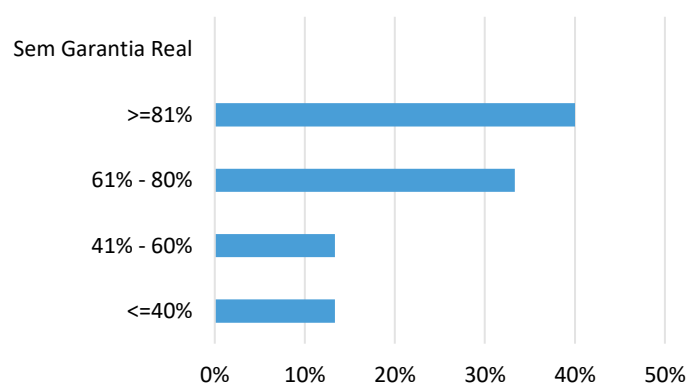


c) Setor de Atuação:

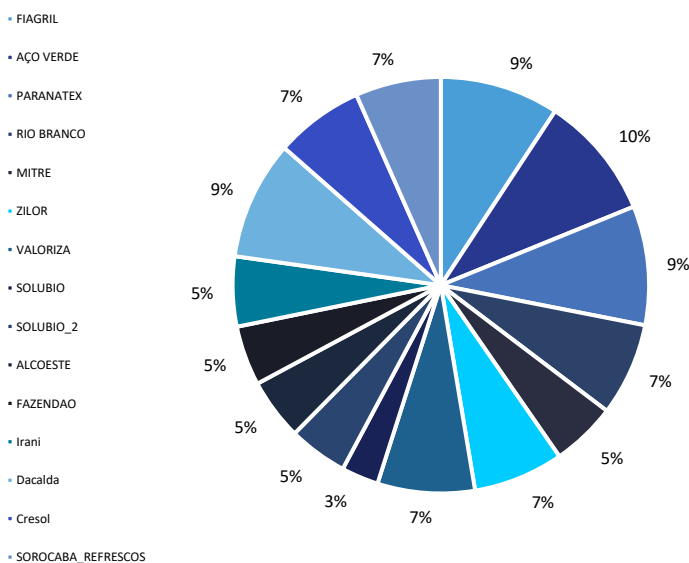


d) LTV na Aquisição (loan to value):

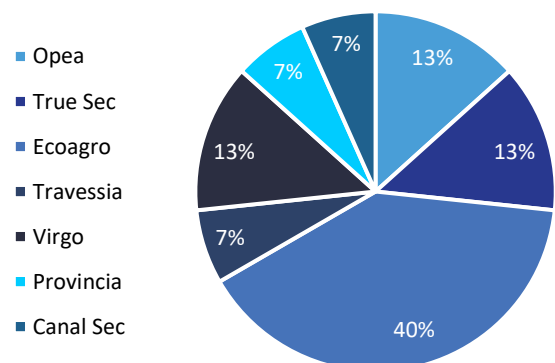
➔ Saldo Devedor do CRA / Valor da Garantia



e) Diversificação da Carteira:



f) Securitizadoras:



ADVERTÊNCIA: Este material não constitui uma oferta e/ou solicitação de aquisição de quotas de fundos de investimento. Este documento é confidencial e pretende atingir somente aos destinatários, não podendo ser reproduzido ou retransmitido no todo ou em parte a quaisquer outras pessoas. A Plural Gestão de Recursos LTDA pode efetuar alterações no conteúdo deste documento a qualquer momento. As informações contidas neste material são de caráter exclusivamente informativo e não necessariamente foram auditadas. Fundos de investimento não contam com garantia do administrador do fundo, do gestor da carteira, de qualquer mecanismo de seguro ou, ainda, do fundo garantidor de créditos – FGC. A rentabilidade obtida no passado não representa garantia de rentabilidade futura. Para avaliação da performance do fundo é recomendável uma análise de, no mínimo, 12 meses. É recomendada a leitura cuidadosa do prospecto e regulamento do fundo de investimento pelo investidor antes de aplicar seus recursos.

OUIDORIA: ouvidoria@bancogenial.com, telefone: 0800 878 872. Comissão de Valores Imobiliários CVM, Serviço de Atendimento ao Cidadão em www.cvm.gov.br

Fale com RI: <https://www.pluralgestao.com/pt-br/RealEstateFund/About>; www.plcr11.com

PORTFOLIO DO FUNDO

#	Apelido	Código	Sec.	Emissão/Série	Classe	Segmento	Fator de Correção	Spread de Emissão	Spread de Aquisição	Marcação a Mercado	% PL	Vcto	Localização	Garantias
1	FIAGRIL	CRA021005M0	Opea	2/20	Única	Insumos Agrícolas	CDI +	5,00%	5,00%	5,00%	6,06%	dez-26	Santa Rita do Trivelato/MT	AF, CF, Aval, FD
2	AÇO_VERDE	CRA02100059	Virgo	1/33	Única	Siderurgia	CDI +	2,50%	2,09%	2,08%	6,29%	abr-25	Açailândia/MA	AF, CF, Aval, FR
3	PARANATEX	CRA022008T1	Ecoagro	1/176	Única	Produção Textil	CDI +	4,50%	4,50%	4,50%	6,06%	ago-27	Apucarana/PR	AF
4	RIO_BRANCO	CRA02100193	Travessia	1/6	Única	Distribuição de Combustível	CDI +	3,50%	3,50%	3,50%	4,73%	jun-26	Uberaba/MG	AF, CF, Aval, FR
5	MITRE	CRA0220058X	True Sec	1/27	Única	Grãos	CDI +	5,50%	5,50%	5,50%	3,31%	mai-29	Britânia/GO	AF, CF, Aval
6	ZILOR	CRA019005Q0	True Sec	3/1	Única	Sucroenergético	CDI +	2,50%	1,45%	1,40%	4,59%	out-24	Quatá/SP	CF, Aval
7	VALORIZA	CRA022009Q6	Canal Sec	9/1	Única	Fertilizantes	CDI +	5,00%	5,00%	5,00%	4,95%	ago-26	Patos de Minas/MG	CF, FD, Aval
8	SOLUBIO	CRA022008YH	Ecoagro	203/1	Única	Bioinsumos	CDI +	4,75%	4,75%	4,75%	1,89%	set-27	Jataí/GO	CF, FD, FR, Aval
9	SOLUBIO_2	CRA021004I1	Provincia	2/1	Única	Bioinsumos	CDI +	5,40%	3,94%	4,26%	3,00%	dez-25	Jataí/GO	CF, FD, FR, Aval
10	ALCOESTE	CRA022000M9	Virgo	90/1	Única	Sucroenergético	CDI +	4,50%	3,40%	4,62%	3,12%	set-25	Fernandópolis/SP	AF, CF, FD, FR, Aval
11	FAZENDAO	CRA022009Q7	Ecoagro	199/1	Única	Esmagadora	CDI +	2,00%	2,00%	2,00%	3,04%	set-25	Gurupi/TO	AF, CF, FD, Aval
12	IRANI	CRA022008NH	Ecoagro	194/2	Única	Fibra	CDI +	1,75%	1,75%	1,75%	3,56%	ago-29	Porto Alegre/RS	Aval
13	DACALDA	CRA02200AYH	Opea	46/1	Única	Sucroenergético	CDI +	4,25%	4,25%	4,25%	6,05%	out-28	Jacarezinho/PR	AF, Aval
14	CRESOL	CRA0220099D	Ecoagro	174/1	Única	Setor financeiro	CDI +	2,95%	2,95%	2,95%	4,52%	dez-25	Florianópolis/SC	CF, Aval
15	SOROCABA_REFRESCOS	CRA022008NC	Ecoagro	193/1	Única	Outros	CDI +	0,90%	1,40%	1,40%	4,35%	ago-29	Sorocaba/SP	Aval
Carteira de CRAs								CDI +	3,45%	3,51%	65,51%			
								IPCA +	0,00%	0,00%				

Legenda das Garantias: AF - Alienação Fiduciária; CF - Cessão Fiduciária; FR - Fundo de Reserva; Sub - Subordinação; FJ - Fundo de Juros; FL - Fiança Locatícia; FO - Fundo de Obra; FD - Fundo de Despesas; Seguros - MIP e DFI

ADVERTÊNCIA: Este material não constitui uma oferta e/ou solicitação de aquisição de quotas de fundos de investimento. Este documento é confidencial e pretende atingir somente aos destinatários, não podendo ser reproduzido ou retransmitido no todo ou em parte a quaisquer outras pessoas. A Plural Gestão de Recursos LTDA pode efetuar alterações no conteúdo deste documento a qualquer momento. As informações contidas neste material são de caráter exclusivamente informativo e não necessariamente foram auditadas. Fundos de investimento não contam com garantia do administrador do fundo, do gestor da carteira, de qualquer mecanismo de seguro ou, ainda, do fundo garantidor de créditos – FGC. A rentabilidade obtida no passado não representa garantia de rentabilidade futura. Para avaliação da performance do fundo é recomendável uma análise de, no mínimo, 12 meses. É recomendada a leitura cuidadosa do prospecto e regulamento do fundo de investimento pelo investidor antes de aplicar seus recursos.

OUVIDORIA: ouvidoria@bancogenial.com, telefone: 0800 878 872. Comissão de Valores Imobiliários CVM, Serviço de Atendimento ao Cidadão em www.cvm.gov.br

Fale com RI: <https://www.pluralgestao.com/pt-br/RealEstateFund/About>; www.plcr11.com

DETALHAMENTO DO PORTFÓLIO

FIAGRIL			
	Vencimento	dez-26	Lastro
	Indexador	CDI +	- Venda de Insumos a Produtores
	Taxa de Aquisição	5,00%	Garantias
	% PL	6,06%	- Alienação Fiduciária
	LTV na Aquisição	91%	- Cessão Fiduciária
	Duration (anos)	1,7	- Aval
	Código	CRA021005M0	- Fundo de Despesa
AÇO VERDE			
	Vencimento	abr-25	Lastro
	Indexador	CDI +	- Venda de aço a Produtores
	Taxa de Aquisição	2,09%	Garantias
	% PL	6,29%	- Alienação Fiduciária
	LTV na Aquisição	100%	- Cessão Fiduciária
	Duration (anos)	1,2	- Aval
	Código	CRA021000S9	- Fundo de Reserva
PARANATEX			
	Vencimento	ago-27	Lastro
	Indexador	CDI +	- Aquisição de Algodão em pluma
	Taxa de Aquisição	4,50%	Garantias
	% PL	6,06%	- Alienação Fiduciária
	LTV na Aquisição	53%	
	Duration (anos)	2,2	
	Código	CRA022008T1	
RIO BRANCO			
	Vencimento	jun-26	Lastro
	Indexador	CDI +	- Venda de Combustíveis
	Taxa de Aquisição	3,50%	Garantias
	% PL	4,73%	- Alienação Fiduciária
	LTV na Aquisição	85%	- Cessão Fiduciária
	Duration (anos)	1,5	- Aval
	Código	CRA02100193	- Fundo de Reserva
ZILOR			
	Vencimento	out-24	Lastro
	Indexador	CDI +	- Aquisição de cana-de-açúcar
	Taxa de Aquisição	1,45%	Garantias
	% PL	4,59%	- Cessão Fiduciária
	LTV na Aquisição	83%	- Aval
	Duration (anos)	1,1	
	Código	CRA019005Q0	
VALORIZA			
	Vencimento	ago-26	Lastro
	Indexador	CDI +	- Aquisição de insumos para produção de fertilizantes
	Taxa de Aquisição	5,00%	Garantias
	% PL	4,95%	- Cessão Fiduciária
	LTV na Aquisição	80%	- Fundo de Despesa
	Duration (anos)	1,7	- Aval
	Código	CRA022009Q6	
SOLUBIO			
	Vencimento	set-27	Lastro
	Indexador	CDI +	- Financiamento a produção e fornecimento de bioinsumos
	Taxa de Aquisição	4,75%	Garantias
	% PL	1,89%	- Cessão Fiduciária
	LTV na Aquisição	80%	- Fundo de Despesa
	Duration (anos)	2,2	- Fundo de Reserva
	Código	CRA022008YH	- Aval

ADVERTÊNCIA: Este material não constitui uma oferta e/ou solicitação de aquisição de quotas de fundos de investimento. Este documento é confidencial e pretende atingir somente aos destinatários, não podendo ser reproduzido ou retransmitido no todo ou em parte a quaisquer outras pessoas. A Plural Gestão de Recursos LTDA pode efetuar alterações no conteúdo deste documento a qualquer momento. As informações contidas neste material são de caráter exclusivamente informativo e não necessariamente foram auditadas. Fundos de investimento não contam com garantia do administrador do fundo, do gestor da carteira, de qualquer mecanismo de seguro ou, ainda, do fundo garantidor de créditos – FGC. A rentabilidade obtida no passado não representa garantia de rentabilidade futura. Para avaliação da performance do fundo é recomendável uma análise de, no mínimo, 12 meses. É recomendada a leitura cuidadosa do prospecto e regulamento do fundo de investimento pelo investidor antes de aplicar seus recursos.

OUIDORIA: ouvidoria@bancogenial.com, telefone: 0800 878 872. Comissão de Valores Imobiliários CVM, Serviço de Atendimento ao Cidadão em www.cvm.gov.br

Fale com RI: <https://www.pluralgestao.com/pt-br/RealEstateFund/About>; www.plcr11.com

SOLUBIO 2			
	Vencimento	mai-29	Lastro
	Indexador	CDI +	- Financiamento a produção e fornecimento de bioinsumos
	Taxa de Aquisição	3,94%	Garantias
	% PL	3,00%	- Cessão Fiduciária
	LTV na Aquisição	67%	- Fundo de Despesa
	Duration (anos)	1,3	- Fundo de Reserva
	Código	CRA02100411	- Aval
ALCOESTE			
	Vencimento	set-25	Lastro
	Indexador	CDI +	- Aquisição de cana-de-açúcar e insumos agrícolas
	Taxa de Aquisição	3,40%	Garantias
	% PL	3,12%	- Alienação Fiduciária
	LTV na Aquisição	67%	- Cessão Fiduciária
	Duration (anos)	2,3	- Fundo de Despesa e Reserva
	Código	CRA022000M9	- Aval
FAZENDAO			
	Vencimento	set-25	Lastro
	Indexador	CDI +	- Aquisição de soja <i>in natura</i>
	Taxa de Aquisição	2,00%	Garantias
	% PL	3,04%	- Alienação Fiduciária
	LTV na Aquisição	59%	- Cessão Fiduciária
	Duration (anos)	2,4	- Aval
	Código	CRA0220058X	
MITRE			
	Vencimento	mai-29	Lastro
	Indexador	CDI +	- Aquisição de produtos e insumos agropecuários
	Taxa de Aquisição	5,50%	Garantias
	% PL	3,31%	- Alienação Fiduciária
	LTV na Aquisição	84%	- Cessão Fiduciária
	Duration (anos)	2,7	- Aval
	Código	CRA0220058X	
IRANI			
	Vencimento	ago-29	Lastro
	Indexador	CDI +	- Aquisição de insumos para silvicultura e da agricultura
	Taxa de Aquisição	1,75%	Garantias
	% PL	3,56%	- Aval
	LTV na Aquisição	n/a	
	Duration (anos)	4,3	
	Código	CRA022008NH	
DACALDA			
	Vencimento	out-28	Lastro
	Indexador	CDI +	- Aquisição de cana-de-açúcar e insumos agrícolas
	Taxa de Aquisição	4,25%	Garantias
	% PL	6,05%	- Alienação Fiduciária
	LTV na Aquisição	67%	- Aval
	Duration (anos)	2,7	
	Código	CRA02200AYH	
CRESOL			
	Vencimento	dez-25	Lastro
	Indexador	CDI +	- Financiamento aos produtores e cooperativas rurais
	Taxa de Aquisição	2,95%	Garantias
	% PL	4,52%	- Aval
	LTV na Aquisição	83%	- Cessão Fiduciária
	Duration (anos)	2,1	
	Código	CRA0220099D	

ADVERTÊNCIA: Este material não constitui uma oferta e/ou solicitação de aquisição de quotas de fundos de investimento. Este documento é confidencial e pretende atingir somente aos destinatários, não podendo ser reproduzido ou retransmitido no todo ou em parte a quaisquer outras pessoas. A Plural Gestão de Recursos LTDA pode efetuar alterações no conteúdo deste documento a qualquer momento. As informações contidas neste material são de caráter exclusivamente informativo e não necessariamente foram auditadas. Fundos de investimento não contam com garantia do administrador do fundo, do gestor da carteira, de qualquer mecanismo de seguro ou, ainda, do fundo garantidor de créditos – FGC. A rentabilidade obtida no passado não representa garantia de rentabilidade futura. Para avaliação da performance do fundo é recomendável uma análise de, no mínimo, 12 meses. É recomendada a leitura cuidadosa do prospecto e regulamento do fundo de investimento pelo investidor antes de aplicar seus recursos.

OUIDORIA: ouvidoria@bancogenial.com, telefone: 0800 878 872. Comissão de Valores Imobiliários CVM, Serviço de Atendimento ao Cidadão em www.cvm.gov.br

Fale com RI: <https://www.pluralgestao.com/pt-br/RealEstateFund/About>; www.plcr11.com

SOROCABA REFRESCOS



Vencimento	ago-29	Lastro
Indexador	CDI +	- Aquisição de açúcar comercializado pela COPERSUCAR S.A.
Taxa de Aquisição	1,40%	Garantias
% PL	4,35%	- Aval
LTV na Aquisição	n/a	
Duration (anos)	3,8	
Código	CRA022008NC	

ADVERTÊNCIA: Este material não constitui uma oferta e/ou solicitação de aquisição de quotas de fundos de investimento. Este documento é confidencial e pretende atingir somente aos destinatários, não podendo ser reproduzido ou retransmitido no todo ou em parte a quaisquer outras pessoas. A Plural Gestão de Recursos LTDA pode efetuar alterações no conteúdo deste documento a qualquer momento. As informações contidas neste material são de caráter exclusivamente informativo e não necessariamente foram auditadas. Fundos de investimento não contam com garantia do administrador do fundo, do gestor da carteira, de qualquer mecanismo de seguro ou, ainda, do fundo garantidor de créditos – FGC. A rentabilidade obtida no passado não representa garantia de rentabilidade futura. Para avaliação da performance do fundo é recomendável uma análise de, no mínimo, 12 meses. É recomendada a leitura cuidadosa do prospecto e regulamento do fundo de investimento pelo investidor antes de aplicar seus recursos.

OUVIDORIA: ouvidoria@bancogenial.com, telefone: 0800 878 872. Comissão de Valores Imobiliários CVM, Serviço de Atendimento ao Cidadão em www.cvm.gov.br

Fale com RI: <https://www.pluralgestao.com/pt-br/RealEstateFund/About>; www.plcr11.com